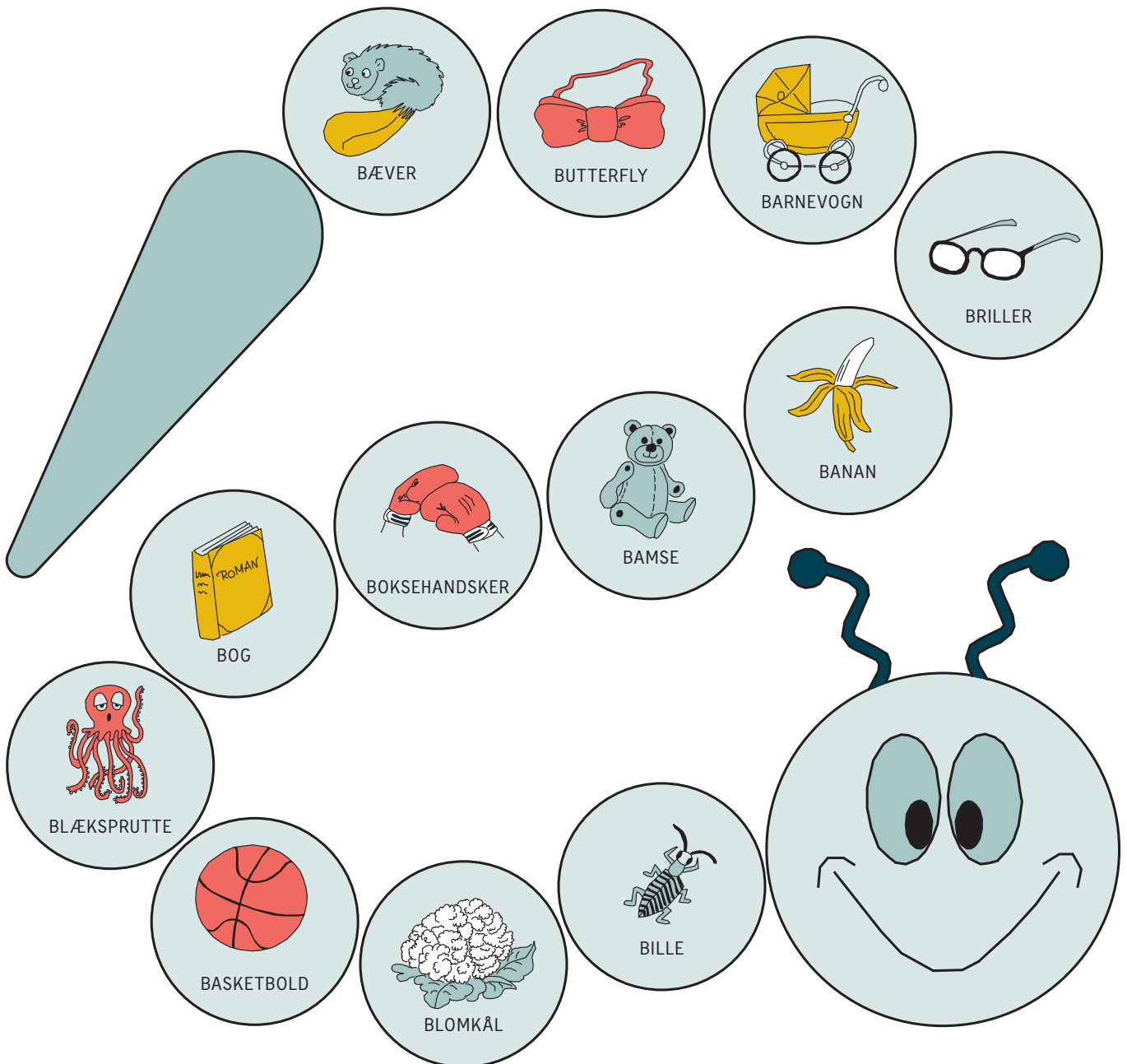


Bogormen Bibbi

Den lille Bogorm Bibbi
Hun spiste ord til aftensmad.
Ord i hendes mund gled ind.
Stort det blev hendes maveskind.
Bibbi blev så lang
og det skete gang på gang.



Bogormen Bibbi – ord der starter med B

SPILLEREGLER

Spil som øger børnenes ordforråd, fantasi og sætningsopbygning.

Print og klip brikkerne ud (klæb siden op på karton eller tykt papir, inden du klipper)
Kan spilles fra 3 år.

SPIL NR. 1

Vælg de kort ud du vil bruge og placér dem i en bunke.

Start evt. med at sige rimet om Bogormen Bibbi.

Børnene trækker på skift et kort ad gangen.

Første barn beskriver sit kort.

Når ordet er gættet, vises det og puttes ned i Bogormen Bibbis mund.

Hvis kortet ikke gættedes placeres det nederst i bunken og venter nu på at blive trukket igen.

Når alle kort er blevet gættet siges rimet og Bibbi.

Æsken åbnes og børnene skiftes til at vælge et kort, gentage ordet og placere kortet, således at det til sidste bliver Bogormen Bibbi.

Start med halen og slut med hovedet.

Sig evt. rimet igen.

I takt med øget alder kan spillet udvikle sig og blive mere avanceret, ved at opsætte specifikke regler:

Feks. Beskriv hvordan det ser ud.

Fortæl hvor mange klap der er i ordet.

Hvis du vil have fokus på ord og sætninger, kan det spilles på følgende måde:

SPIL NR. 2:

Vælg de kort ud du vil bruge og placér dem i en bunke.

Start evt. med at sige rimet om Bogormen Bibbi.

Børnene trækker på skift et kort ad gangen.

Første barn siger en sætning hvori ordet som billedet forestiller indgår.

Derefter vises billedet og puttes ned i Bogormen Bibbis mund.

Når alle kort er brugt siges rimet om Bibbi.


Æsken åbnes og børnene skiftes til at vælge et kort, gentage ordet og placere kortet, således at det til sidst bliver til Bogormen Bibbi.

Start med halen og slut med hovedet.

Sig evt. rimet igen.


God fornøjelse!

Bogormen Bibbi – ord der starter med B



Læs
vejledningen
igennem

Der er
2 måder
at spille på!



FORBEREDELSE: SÅDAN KOMMER DU I GANG!

Print 2 af Bogormen Bibbis hoved.
Print rimet og brikkerne ud.

Klip brikkerne ud og laminér dem eller print dem ud på hvidt karton.

Du kan altid printe nye når de gamle er blevet slidt.

SÅDAN LAVER DU BOGORMEN BIBBIS ÆSKE:

Find en æske der passer i størrelse med hovedet, det kunne være en skotøjsæske.

Lim Bogormen Bibbis hoved på låget af æsken og klip et hul der hvor bogormens mund er, således at brikkerne kan komme ind.

Placér Bogormen Bibbis andet hoved og hale inde i æsken.


De andre brikker placeres i en bunke ved siden af æsken.

LÆS SPILLEREGLERNE OG SPIL!

Pssst: På www.printland.dk kan du finde og printe alle de andre bogstaver!

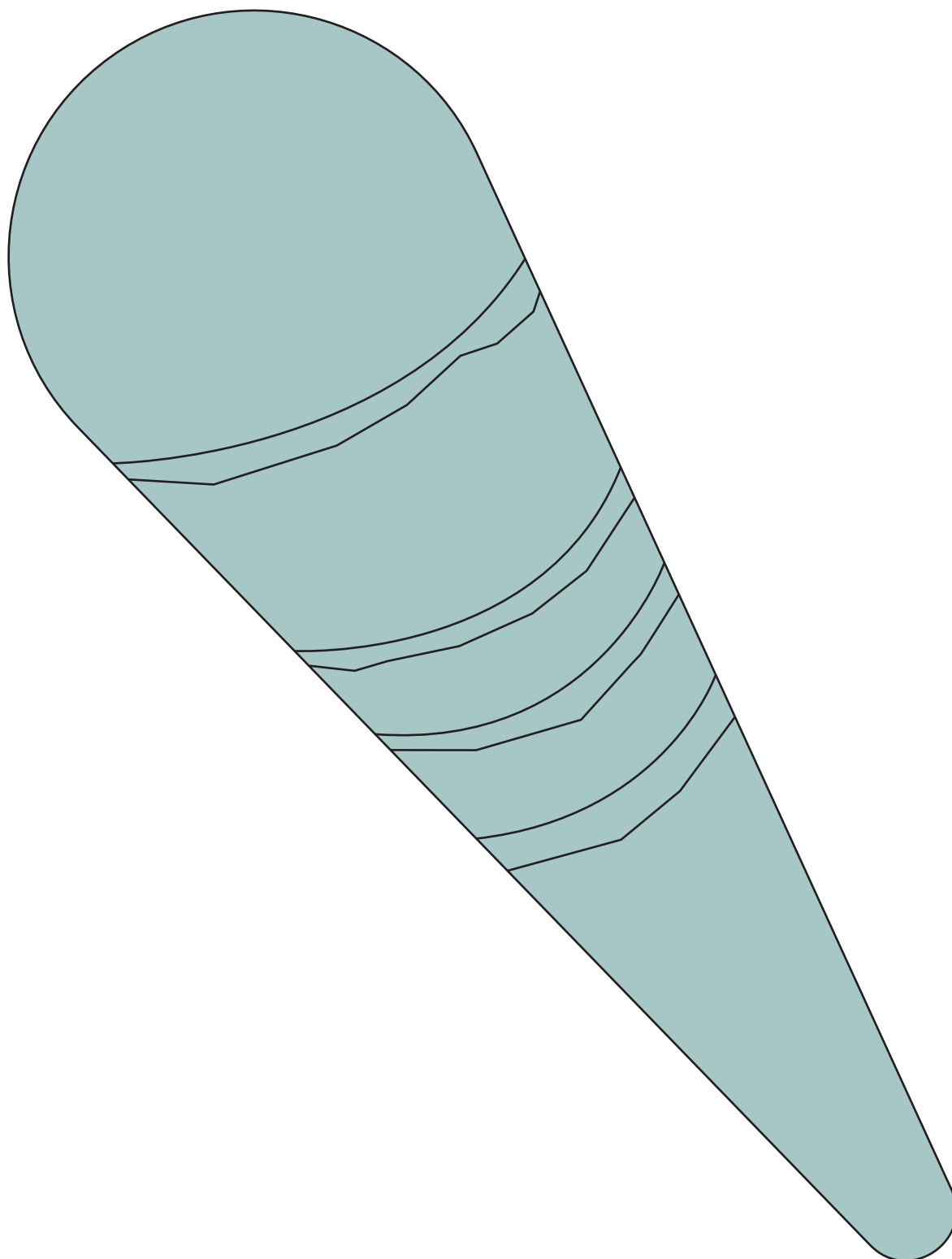
Bogormen Bibbi – ord der starter med B

Print 2 hoveder


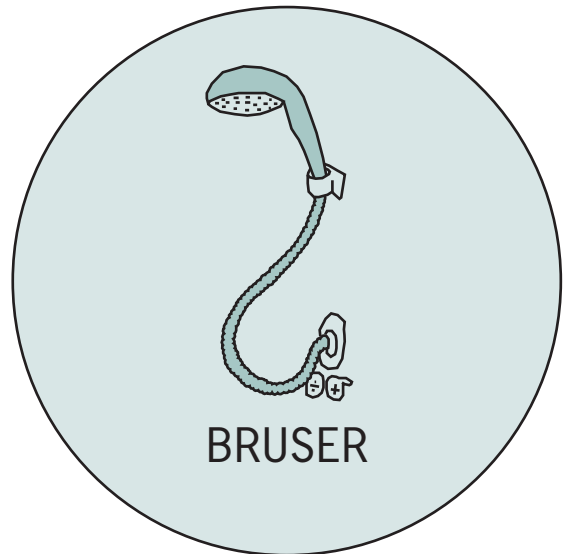


Bogormen Bibbi – ord der starter med B

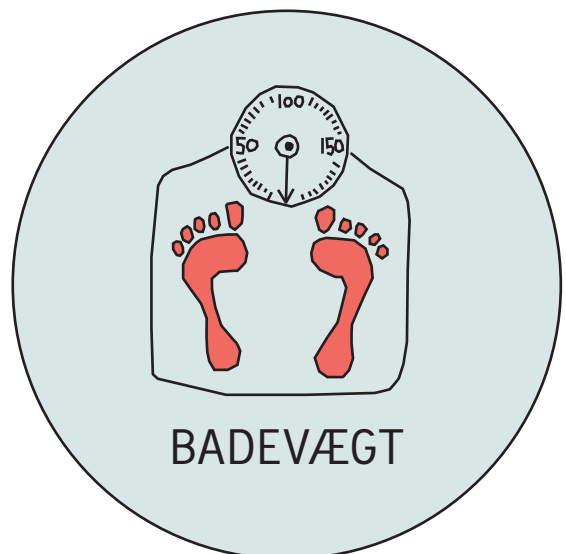

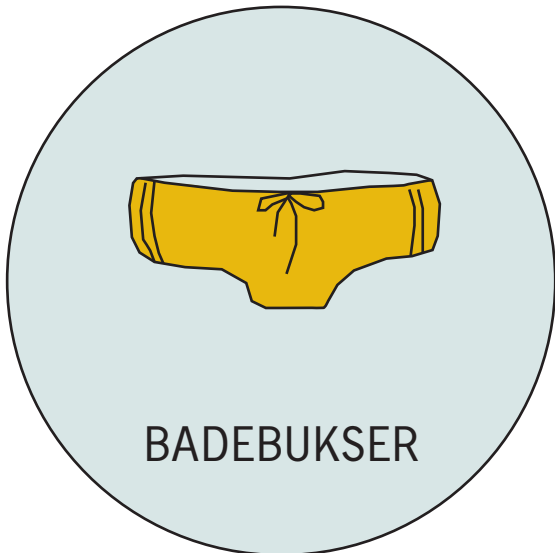
Bogormen Bibbis hale




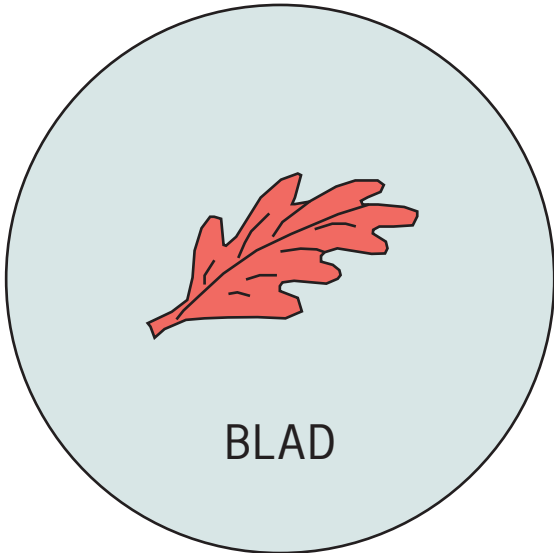

Bogormen Bibbi – ord der starter med B



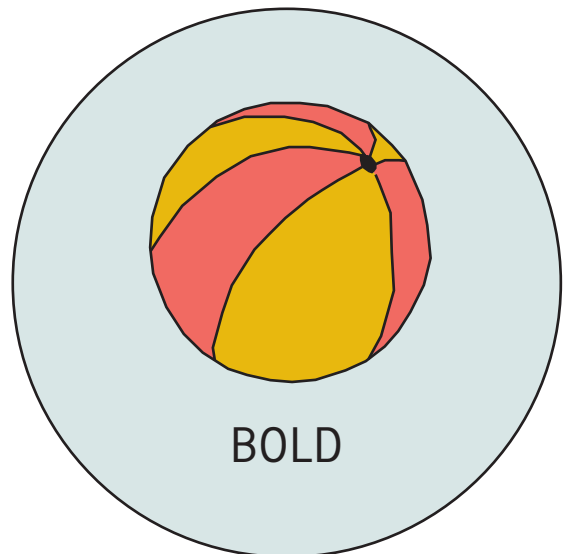



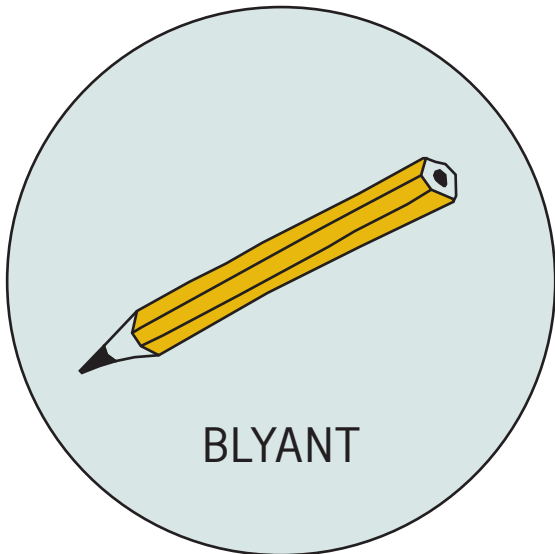
Bogormen Bibbi – ord der starter med B







Bogormen Bibbi – ord der starter med B




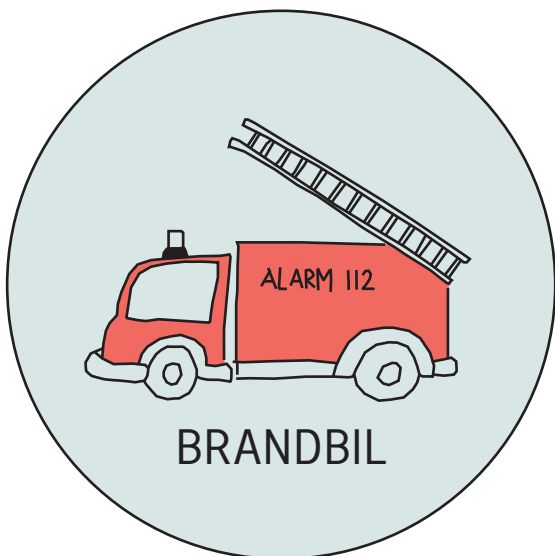
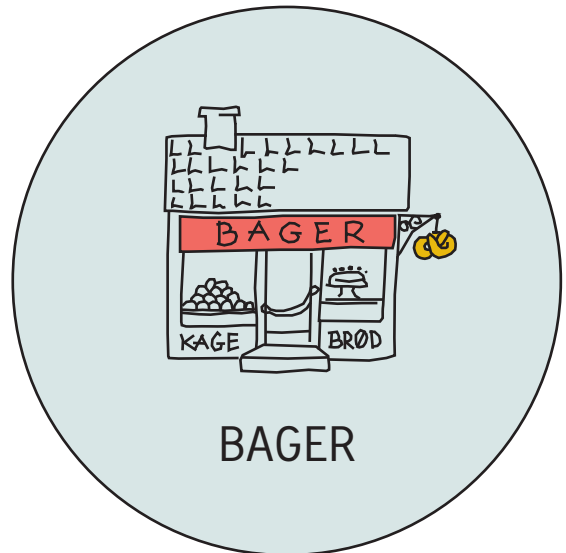
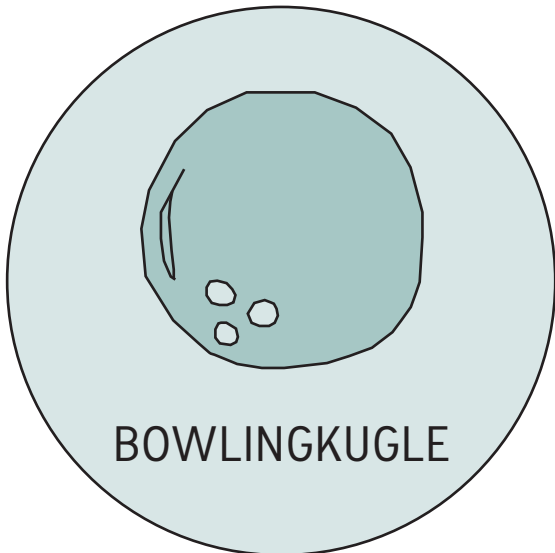

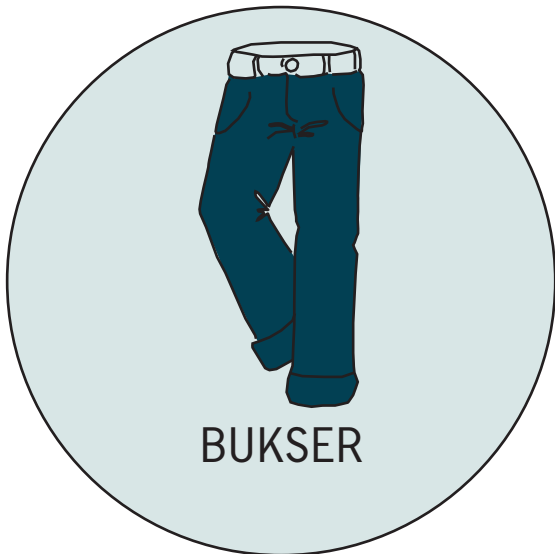
Bogormen Bibbi – ord der starter med B







Bogormen Bibbi – ord der starter med B



Bogormen Bibbi – ord der starter med B



Bogormen Bibbi – ord der starter med B



Bogormen Bibbi – ord der starter med B

