


## Hop i hinkeruder derhjemme – her er forslag til hinkeruder, du selv kan tegne med kridt.

Find flere ideer og variationer på nettet.

F.eks. på <http://gamlelege.mediajungle.dk/2011/06/02/hinke-med-hinkesten/>

Eller søg på "Hinkeruder" eller "Hop i mand".

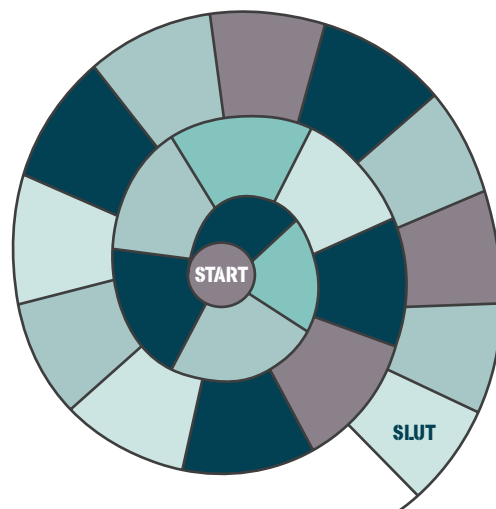
### God fornøjelse!



### Hinkerude

Skub hinkestenen med foden fra nummer til nummer. Du må ikke træde på stregerne eller hvile undervejs.

Du kan også tegne en hinkerude med hele alfabet i tilfældig rækkefølge. Så kan du hinke alle bogstaverne i rækkefølge eller hinke dit navn eller forskellige ord. Eller hink en besked, som de andre skal gætte.



### Rund Hinkerude

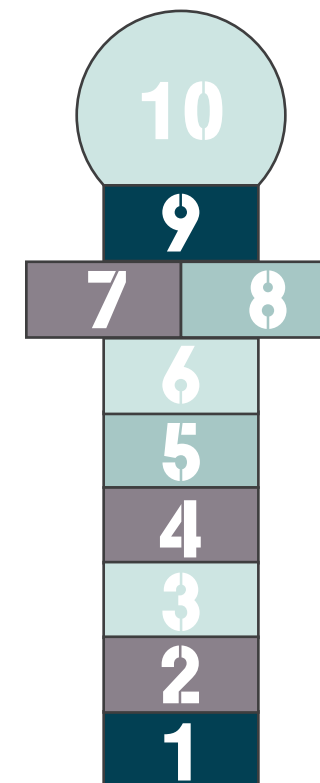
Hop fra start til slut uden at røre stregerne og uden at stoppe op. Lykkes det, må man skrive sit navn i et af felterne. Her må kun ejeren stoppe op og hvile. De andre skal hoppe over. Når alle felter er optaget, er vinderen den, som kan hoppe helt ind til midten.



### Paradis Hinkerude

Skub hinkestenen med foden ud på 1. felt.

Saml stenen op og hink gennem ruden på ét ben. I "Paradis" må du tage et hvil på to ben. Hop tilbage til 10 på samme måde som før.



### Hop i mand

Hop med eller uden hinkesten. Hop på ét ben i alle felter undtagen 7 og 8. Her skal en fod på hvert felt. Tag et hvil i hovedet og hop baglæns til 1 på samme måde.